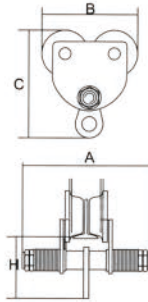


JTPT-A型手推小车

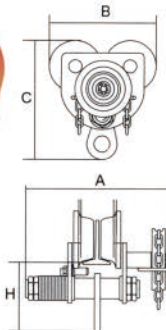
JTPT-A PLAIN TROLLEY



规格 Model	额定 载重量 Test load (t)	实验 载荷 Test load (kn)	满载时 手拉力 (水平直道上) Chain pull to lift full load (n)	能通过的最 小弯道半径 Min.radius of curve (m)	主要尺寸(mm) Dimensions								适用轨道(mm) Adjustable beam width		
					A			B	C	E	F	H	M		
					挂梁 Pylon	加长挂梁 Lengthen Pylon	特长挂梁						挂梁 Pylon	加长挂梁 Lengthen Pylon	特长挂梁
0.5T	0.5	6.25	30	0.9	166	216	267	180	184	29	1.5-3	98	50-102	50-152	50-203
1T	1	12.5	40	1	208	279	381	210	224	41	1.5-3	122	64-132	64-203	64-305
2T	2	25	50	1.1	236.5	293.5	395.5	240	262	29	1.5-3	140	88-146	88-203	88-305
3T	3	37.5	50	1.3	255.5	304.5	406.5	285	314	31	1.5-3	166	100-154	100-203	100-305
5T	5	62.5	80	1.4	288	321	423	310	376	41	1.5-3	206	114-170	114-203	114-305

JTGT-A型手拉小车

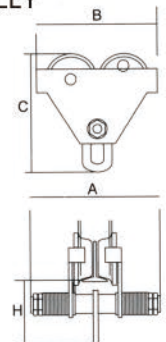
JTGT-A GEARED TROLLEY



规格 Model	额定 载重量 Test load (t)	实验 载荷 Test load (kn)	满载时 手拉力 (水平直道上) Chain pull to lift full load (n)	能通过的最 小弯道半径 Min.radius of curve (m)	主要尺寸(mm) Dimensions								适用轨道(mm) Adjustable beam width		
					A			B	C	E	F	H	M		
					挂梁 Pylon	加长挂梁 Lengthen Pylon	特长挂梁						挂梁 Pylon	加长挂梁 Lengthen Pylon	特长挂梁
0.5T	0.5	6.25	30	0.9	220	270	321	180	184	29	1.5-3	98	50-102	50-152	50-203
1T	1	12.5	40	1	262	333	435	210	224	41	1.5-3	122	64-132	64-203	64-305
2T	2	25	50	1.1	290.5	347.5	449.5	240	262	29	1.5-3	140	88-146	88-203	88-305
3T	3	37.5	50	1.3	306.5	355.5	457.5	285	314	31	1.5-3	166	100-154	100-203	100-305
5T	5	62.5	80	1.4	341	374	476	310	376	41	1.5-3	206	114-170	114-203	114-305

JTPT-B型手推小车

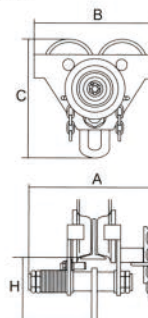
JTPT-B PLAIN TROLLEY



规格 Model	额定 载重量 Test load (t)	实验 载荷 Test load (kn)	满载时手拉力 (水平直道上) Chain pull to lift full load (n)	能通过的最 小弯道半径 Min.radius of curve (m)	主要尺寸(mm) Dimensions								适用轨道(mm) Adjustable beam width	
					A		B	C	E	F	H	M		
					挂梁 Pylon	加长挂梁 Lengthen Pylon						挂梁 Pylon	加长挂梁 Lengthen Pylon	
1T	1	12.5	44	1	244	280	250	200	20	1.5-3	110	64-140	64-203	
2T	2	25	80	1.1	280	300	275	230	10	1.5-3	125	76-165	88-203	
3T	3	37.5	65	1.3	340	370	315	290	10	1.5-3	160	76-203	102-203	
5T	5	62.5	90	1.4	360	400	355	335	32	1.5-3	174	88-203	114-203	
10T	10	125	195	1.7	403	480	445	450	25	1.5-3	225	125-203	125-203	

JTGT-B型手拉小车

JTGT-B GEARED TROLLEY



规格 Model	额定 载重量 Test load (t)	实验 载荷 Test load (kn)	满载时手拉力 (水平直道上) Chain pull to lift full load (n)	能通过的最 小弯道半径 Min.radius of curve (m)	主要尺寸(mm) Dimensions								适用轨道(mm) Adjustable beam width	
					A		B	C	E	F	H	M		
					挂梁 Pylon	加长挂梁 Lengthen Pylon						挂梁 Pylon	加长挂梁 Lengthen Pylon	
1T	1	12.5	44	1	300	321	250	200	20	1.5-3	110	64-140	64-203	
2T	2	25	80	1.1	300	341	275	230	10	1.5-3	125	76-165	88-203	
3T	3	37.5	65	1.3	390	416	315	290	10	1.5-3	160	76-203	103-203	
5T	5	62.5	90	1.4	400	459	355	335	32	1.5-3	174	88-203	114-203	
10T	10	125	195	1.7	480	515	445	450	25	1.5-3	225	125-203	125-203	